

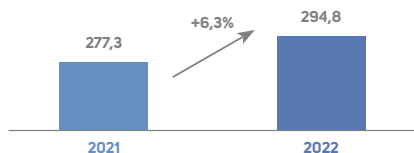
## RÉSULTATS ANNUELS 2022

Le Conseil d'Administration de Maghreb Oxygène, réuni le 21 février 2023, a examiné l'activité de la société au terme de l'exercice 2022 et a arrêté les comptes sociaux et consolidés y afférents.

À l'issue de l'année 2022, Maghreb Oxygène arbore un bilan de performance en repli par rapport à l'année précédente et aux prévisions établies, et ce en raison essentiellement du renchérissement des matières premières et du coût des produits importés, de l'impact de change défavorable sur le résultat financier et de la non reconduction d'un produit non courant enregistré en 2021.

### INDICATEURS OPÉRATIONNELS ET FINANCIERS SOCIAUX

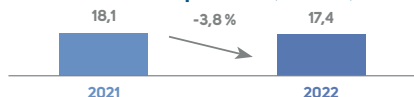
#### Chiffre d'affaires (en MDH)



Les ventes de Maghreb Oxygène se sont bonifiées de **6,3%** et s'affichent à **294,8 MDH** en 2022 contre **277,3 MDH** un an plus tôt. Cette amélioration est le fruit de l'effort commercial continu déployé.

### INDICATEURS D'EXPLOITATION

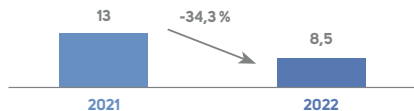
#### Résultat d'exploitation (en MDH)



Au terme de l'exercice 2022, le résultat d'exploitation a connu une baisse de **3,8%** pour s'afficher à **17,4 MDH** contre **18,1 MDH** au titre de l'exercice 2021. Ce recul s'explique essentiellement par la hausse des prix de matières premières et autres produits importés.

### RÉSULTAT NET

#### Résultat net (en MDH)



La baisse du résultat d'exploitation combinée à un impact de change défavorable et à la non reconduction d'un produit exceptionnel enregistré en 2021 ont contribué à la baisse affichée par le résultat net de **34,3%**. Le résultat net s'inscrit par conséquent à **8,5 MDH** en 2022 contre **13 MDH** en 2021.

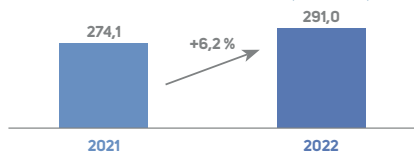
### INDICATEURS BILANCIELS SOCIAUX

| En MDH                | 31/12/2021 | 31/12/2022 | Variation en % |
|-----------------------|------------|------------|----------------|
| Fonds propres sociaux | 240,5      | 245,8      | 2,2%           |
| Total Bilan social    | 487,8      | 479,5      | -1,7%          |

Les fonds propres de Maghreb Oxygène progressent de **2,2%** par rapport à 2021 et s'établissent à **245,8 MDH**. Le total du bilan recule de **1,7%** pour s'afficher à **479,5 MDH**.

### INDICATEURS OPÉRATIONNELS ET FINANCIERS CONSOLIDÉS

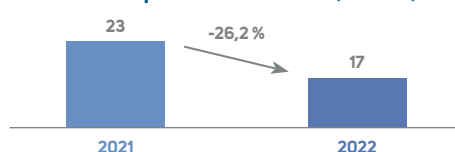
#### Chiffre d'affaires consolidé (en MDH)



À l'image des comptes sociaux, le chiffre d'affaires consolidé de Maghreb Oxygène enregistre une augmentation de **6,2%** passant de **274,1 MDH** à **291 MDH**.

### INDICATEURS D'EXPLOITATION

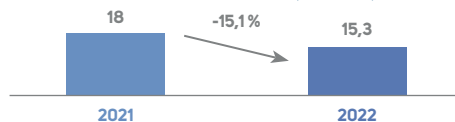
#### Résultat opérationnel consolidé (en MDH)



Le résultat opérationnel affiche quant à lui un recul de **26,2%** pour s'établir à **17 MDH** au terme de l'exercice 2022. Cette baisse trouve son explication dans l'effet conjugué de la hausse des coûts des intrants et de la non reconduction d'un produit exceptionnel réalisé l'exercice passé.

### RÉSULTAT NET

#### Résultat net consolidé (en MDH)



Le résultat net consolidé régresse de **15,1%** par rapport à l'année 2021, pour s'inscrire à **15,3 MDH**.

La baisse du résultat net consolidé par rapport au résultat net social a été atténuée en partie par la contribution des filiales mises en équivalence.

### INDICATEURS BILANCIELS CONSOLIDÉS

| En MDH                        | 31/12/2021 | 31/12/2022 | Variation en % |
|-------------------------------|------------|------------|----------------|
| Fonds propres consolidés      | 280        | 291,6      | +4,3%          |
| Total Bilan social consolidés | 546,8      | 539,6      | -1,3%          |

Les fonds propres consolidés ont connu une hausse de **4,3%** et s'établissent à **291,6 millions** de dirhams contre **280 millions** de dirhams en 2021.

Quant au total du bilan, il recule de **1,3%** pour s'afficher à **539,6 millions** de dirhams.

### PERSPECTIVES

Maghreb Oxygène demeure confiante quant à la solidité de ses fondamentaux tout en poursuivant son avancée en tant qu'acteur de référence sur le secteur, vers une croissance durable.

Elle continuera également à améliorer sa flexibilité pour mieux répondre aux fluctuations de la demande dans un contexte extrêmement dynamique tout en œuvrant pour une meilleure rentabilité.

### DIVIDENDES

Compte tenu du résultat dégagé durant l'exercice 2022, le Conseil d'Administration a décidé de proposer à l'Assemblée Générale Ordinaire des actionnaires, la distribution d'un Dividende de 4 DH par action.

| En Dh                | 31/12/2021 | 31/12/2022 |
|----------------------|------------|------------|
| Bénéfice par action  | 15,98      | 10,51      |
| Dividende par action | 4          | 4          |